

RAZER

KRAKEN GAMING HEADSET FOR
XBOX ONE



Herní sluchátka Razer Kraken pro Xbox One, která se těší oblibě těch nejlepších hráčů eSports, se vyznačují precizním přenosem zvuku při současné izolaci okolního hluku, takže si můžete plně vychutnávat zvuk vysoké kvality zprostředkovaný jejich velkými 40milimetrovými neodymovými magnetickými měniči. Všesměrový analogový mikrofon je zárukou, že při komunikaci nedojde k žádnému nedorozumění, a lze jej odklopit, pokud jej právě nepoužíváte.

Pokud potřebujete ztlumit mikrofon nebo zvýšit hlasitost hovoru či akustických efektů, nemusíte díky stereo adaptéru náhlavní soupravy, který je součástí balení, pouštět ovladač konzole Xbox One z ruky. Všechny ovládací prvky jsou přímo na dosah, takže není potřeba kvůli ovládní zvuku přerušovat hru.

OBSAH

1. OBSAH BALENÍ / POŽADAVKY PRO PŘIPOJENÍ.....	2
2. REGISTRACE / TECHNICKÁ PODPORA	3
3. TECHNICKÉ ÚDAJE.....	4
4. VZHLED A USPOŘÁDÁNÍ SOUČÁSTÍ.....	5
5. POUŽITÍ NÁHLAVNÍ SOUPRAVY RAZER KRAKEN PRO XBOX ONE	6
6. BEZPEČNOST A ÚDRŽBA.....	9
7. PRÁVNÍ UPOZORNĚNÍ	10

1. OBSAH BALENÍ / POŽADAVKY PRO PŘIPOJENÍ

OBSAH BALENÍ

- Herní náhlavní souprava Razer Kraken pro Xbox One™
- Stereo adaptér náhlavní soupravy pro Xbox One
- Kabel mikro USB
- Dělený adaptér audio/mic
- Důležité produktové informace

POŽADAVKY PRO PŘIPOJENÍ

Pro připojení k Xbox® One:

- Dostupný 3,5milimetrový kombinovaný analogový port audio/mic

Další audio využití:

- Zařízení s audiokonektorem 3,5 mm nebo zařízení s kombinovaným konektorem audio + mic 3,5 mm
(Kompatibilní s telefony Apple iPhone®, HTC®, BlackBerry®. Náhlavní souprava Razer Kraken pro Xbox One podporuje chytré telefony a laptopy s kombinovaným 4pinovým konektorem TRRS audio + mic. Společnost Razer nemůže garantovat funkčnost při použití s dělenými adaptéry třetích stran.)

2. REGISTRACE / TECHNICKÁ PODPORA

REGISTRACE

Navštivte ještě dnes webové stránky www.razerzone.com/razer-id, kde po přihlášení získáte Razer ID a celou řadu výhod spojených s produkty Razer. Mezi ty patří například aktuální informace o produktové záruce platné v daném okamžiku, ke kterým získáte přístup prostřednictvím programu Razer Synapse. Pokud máte zájem o bližší informace o účtu Razer Synapse a jeho funkcích, navštivte webové stránky www.razerzone.com/synapse.

Pokud již máte uživatelské Razer ID, zaregistrujte svůj produkt kliknutím na svou e-mailovou adresu v aplikaci Razer Synapse a na rozbalovacím seznamu zvolte položku Warranty Status (záruční status).

Pokud si chcete zaregistrovat svůj produkt online, navštivte webové stránky www.razerzone.com/registration. Prosím pamatujte, že pokud se zaregistrujete přes webové stránky, nebudete si moct prohlížet záruční status.

TECHNICKÁ PODPORA

Výhody, které získáte:

- 1letá omezená záruka výrobce.
- Bezplatná online technická podpora na webových stránkách www.razersupport.com.

3. TECHNICKÉ ÚDAJE

SLUCHÁTKA

- Frekvenční rozsah: 20 - 20 000 Hz
- Impedance: 32 Ω při 1 kHz
- Citlivost (@1kHz, 1V/Pa): 110 \pm 4 dB při 1 kHz max.
- Vstupní napájení: 50 mW @ 1,52 V
- Měníče: 40 mm, s neodymovými magnety
- Délka kabelu: 1,3 m

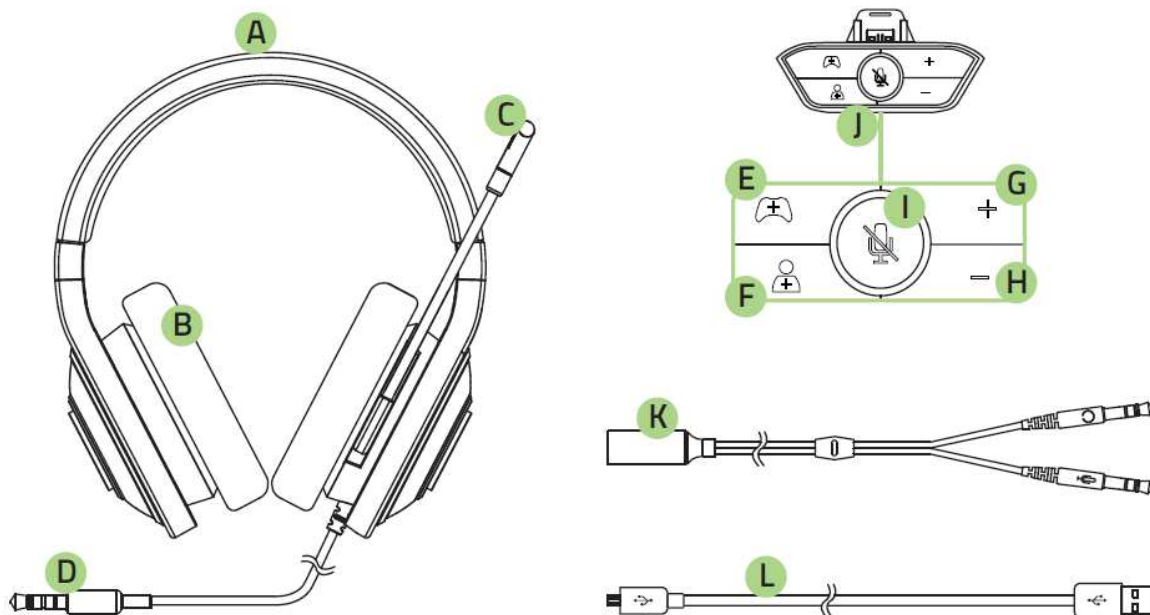
MIKROFON

- Frekvenční rozsah: 100 - 10 000 Hz
- Poměr signál/šum: >50 dB
- Citlivost (@1kHz, 1V/Pa): -42 \pm 3dB
- Příjem: všesměrový
- Délka: 13 cm

STEREO ADAPTÉR NÁHLAVNÍ SOUPRAVY

- Patentovaný port pro připojení k ovladači Microsoft Xbox One
- Vyhrazené ovládání hlasitosti a ztlumení
- Samostatná tlačítka pro ovládání her a chatu

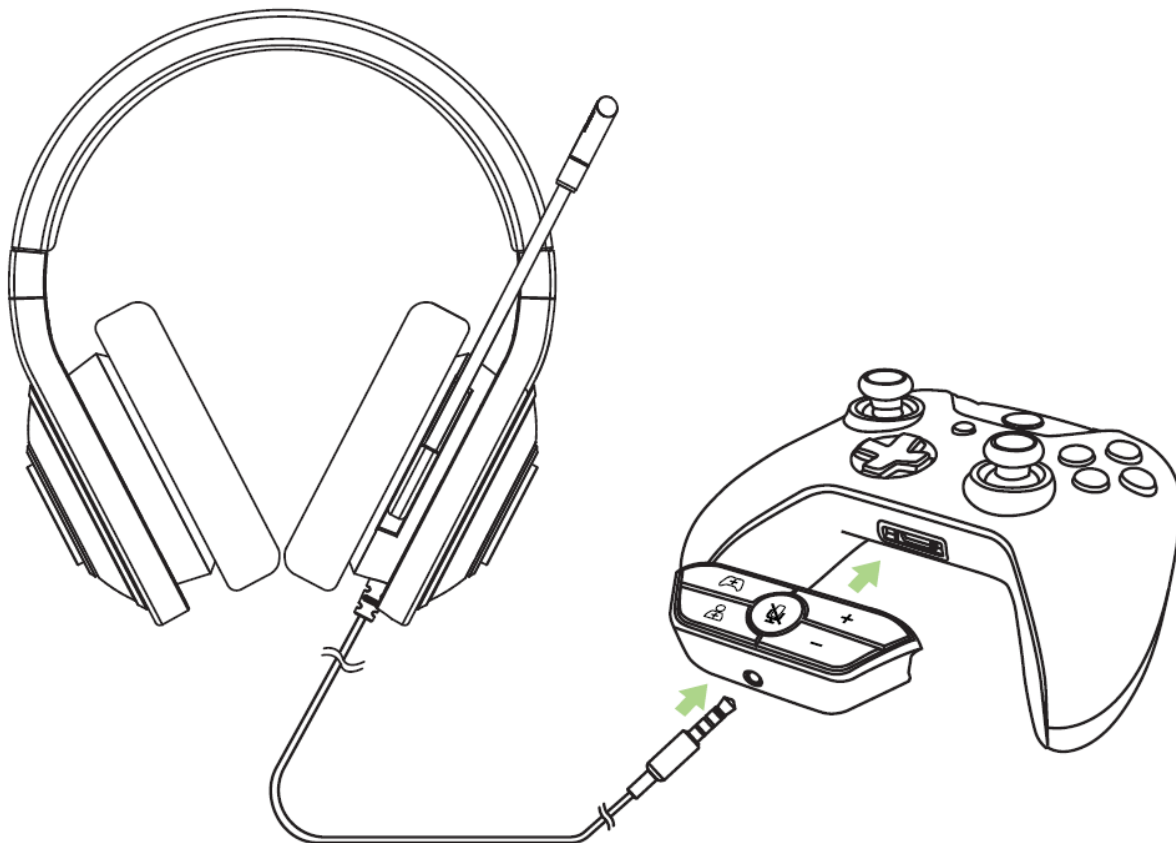
4. VZHLED A USPOŘÁDÁNÍ SOUČÁSTÍ



- A. Nastavitelný polstrovaný hlavový most
- B. Kruhové koženkové polstrování muší
- C. Nastavitelný mikrofon
- D. 3,5milimetrový kombinovaný konektor audio / mic
- E. Nastavení vyvážení hlasitosti her
- F. Nastavení vyvážení hlasitosti hovoru
- G. Zvýšení hlasitosti
- H. Snížení hlasitosti
- I. Ztlumení
- J. 3,5milimetrový kombinovaný port audio/mic
- K. Dělený adaptér audio/mic
- L. Kabel mikro USB

5. POUŽITÍ NÁHLAVNÍ SOUPRAVY RAZER KRAKEN PRO XBOX ONE

PŘIPOJENÍ NÁHLAVNÍ SOUPRAVY






Dle níže uvedeného postupu připojte náhlavní soupravu s ovladačem prostřednictvím stereo adaptéru náhlavní soupravy pro ovladače konzole Xbox One.

1. Zapojte stereo adaptér náhlavní soupravy do odpovídajícího konektoru ve spodní straně ovladače Microsoft Xbox One.
2. Náhlavní soupravu zapojte do audio portu ve spodní straně stereo adaptéru.
3. Zapněte konzoli Xbox One a přihlaste se ke svému účtu Xbox Live®.
4. Pomocí kabelu USB připojte ovladač ke konzoli Xbox One.
5. Systém by měl automaticky rozpoznat nový hardware a požádat Vás o aktualizaci ovladače Xbox One za účelem podpory stereo adaptéru náhlavní soupravy. Aktualizaci proveďte dle pokynů na obrazovce.

Upozornění: Ovladač neodpojujte, dokud není dokončena aktualizace.



NASTAVENÍ CELKOVÉ HLASITOSTI




Tlačítka zvýšení () a snížení hlasitosti () slouží k nastavení celkové hlasitosti náhlavní soupravy, včetně herních akustických efektů a hovoru. Hlasitost lze měnit opakovaným stiskem těchto tlačítek.

Poznámka: Hlasitost lze také měnit tak, že tato tlačítka stisknete a podržíte.


ÚPRAVA NASTAVENÍ VYVÁŽENÍ HLASITOSTI HER / HOVORU

Tlačítka vyvážení her () / vyvážení hovoru () upravují poměr hlasitosti herních efektů a hovoru reprodukováných náhlavní soupravou. Originální nastavení vyvážení hlasitosti herních efektů a hovoru je 50/50.

Pokud chcete, aby hlasitost herních efektů byla vyšší než hlasitost hovoru, stiskněte


opakovaně tlačítko  na stereo adaptéru náhlavní soupravy pro Xbox One a zvolte tak požadovanou úroveň.

Pokud chcete, aby hlasitost hovoru byla vyšší než hlasitost herních efektů, stiskněte

opakovaně tlačítko  na stereo adaptéru náhlavní soupravy pro Xbox One a zvolte tak požadovanou úroveň.

Poznámka: Vyvážení hlasitosti herních efektů a hovoru lze také změnit tak, že daná tlačítka stisknete a podržíte. V případě, že hlasitost herních efektů nebo hovoru dosáhne maxima (poměr 100/0), se ozve akustické upozornění.

ZTLUMENÍ MIKROFONU

Stisknutím tlačítka  ztlumíte mikrofon. Pokud je mikrofon ztlumen, svítí kontrolka na tomto tlačítku.

PRODLOUŽENÍ ŽIVOTNOSTI VAŠÍ NÁHLAVNÍ SOUPRAVY



Doporučujeme Vám roztahovat sluchátka před nasazením na hlavu jen jemně, abyste co nejméně namáhali hlavový most. Každopádně dejte pozor, abyste sluchátka neroztahovali nadměrně, protože mají své fyzické limity.

6. BEZPEČNOST A ÚDRŽBA

BEZPEČNOSTNÍ POKYNY

Aby bylo používání sluchátek Razer Kraken pro Xbox One maximálně bezpečné, doporučujeme Vám řídit se níže uvedenými pokyny:

1. Pokud při používání našeho zařízení zaznamenáte potíže, které přetrvávají i poté, co provedete nezbytná opatření pro odstranění problému, zařízení odpojte a zavolejte na telefonickou podporu společnosti Razer nebo navštivte stránky internetové podpory www.razersupport.com. Nikdy se nepokoušejte sami zařízení opravit.
2. Zařízení nikdy nerozebírejte (pokud tak učiníte, přijdete o práva vyplývající ze záruky), neopravujte a nepřipojujte ho do sítě, kde by bylo přetíženo.
3. Dbejte na to, aby zařízení nepřišlo do kontaktu s jakoukoliv kapalinou a nenechávejte ho ve vlhkém prostředí. Se zařízením pracujte pouze při provozní teplotě v rozmezí 0 °C až 40 °C. Pokud by se provozní teplota dostala mimo toto rozmezí, vypněte a odpojte zařízení a nechte ho v klidu, aby se teplota opět stabilizovala na běžné rozmezí.
4. Protože Vás tato sluchátka i při nízké hlasitosti izolují od okolního zvuku, budete mít snížené povědomí o dění ve Vašem okolí. Při aktivitách, které vyžadují, abyste věnovali pozornost svému okolí, si sluchátka prosím sundejte.
5. Poslech nadměrně hlasitého zvuku po příliš dlouhou dobu může vést k poškození sluchu. Legislativa některých zemí mimo to povoluje při poslechu maximální hlasitost 86 dB po dobu maximálně 8 hodin denně. Z toho důvodu doporučujeme při dlouhodobém poslechu snížit hlasitost na příjemnou úroveň. Myslete prosím na svůj sluch.

ÚDRŽBA A PRÁCE SE ZAŘÍZENÍM

Sluchátka Razer Kraken pro Xbox One vyžadují pro svou optimální funkci minimální údržbu. Doporučujeme, abyste je jednou za měsíc odpojili od počítače a vyčistili je pomocí měkkého hadříku nebo bavlněné utěrky, které navlhčete v teplé vodě. Tím zabráníte usazování nečistot. K vyčištění sluchátek nepoužívejte mýdlo ani agresivní čisticí prostředky.

7. PRÁVNÍ UPOZORNĚNÍ

COPYRIGHT A DUŠEVNÍ VLASTNICTVÍ

Copyright ©2014-2015 Razer Inc. Všechna práva vyhrazena. Razer, logo tříhlavého hada Razer, logo v podobě dekorativního nápisu Razer a další zde uvedené obchodní známky jsou obchodními známkami nebo registrovanými obchodními známkami společnosti Razer Inc. a/nebo jejích dceřiných či přidružených společností, které jsou registrovány ve Spojených státech amerických a/nebo v jiných zemích.

Tento produkt je vyráběn pod licencí společnosti Microsoft Corporation. Microsoft, Kinect, Windows, Windows Vista, logo Windows, Xbox, Xbox LIVE, Xbox 360 a loga Xbox jsou obchodními známkami společností skupiny Microsoft. Windows a logo Windows jsou obchodními známkami skupiny Microsoft. Všechny další obchodní známky jsou majetkem příslušných vlastníků.

Součástí této příručky mohou být copyright, obchodní známky, obchodní tajemství, patenty, patentované přihlášky nebo další duševní vlastnictví (ať už registrovaná či neregistrovaná) společnosti Razer Inc. („Razer“) vztahující se k produktu. Získání této příručky Vám nedává právo na žádné z autorských práv, obchodních známek, patentů nebo práv duševního vlastnictví. Sluchátka Razer Kraken pro Xbox One („produkt“) se mohou svým provedením lišit od obrázků uvedených v tomto manuálu. Společnost Razer nenesе za tyto odlišnosti nebo případné chyby v tomto manuálu žádnou odpovědnost. Informace uvedené v tomto manuálu jsou předmětem změny bez předchozího upozornění.

OMEZENÁ ZÁRUKA

Pokud si chcete přečíst aktuální a nejnovější podmínky Omezené záruky, navštivte prosím webovou stránku www.razerzone.com/warranty.

OMEZENÍ ODPOVĚDNOSTI

Společnost Razer v žádném případě nenesе odpovědnost za jakékoliv ztráty zisku, ztráty informací nebo dat, zvláštní, náhodné, nepřímé, trestní nebo následné škody, které vzniknou jakýmkoliv způsobem ve spojení s distribucí, prodejem, dalším prodejem, používáním a nemožností používat tento produkt. Odpovědnost společnosti Razer v žádném případě nemůže překročit kupní cenu produktu.

ZPROSTŘEDKOVATELSKÉ NÁKLADY

Abychom předešli pochybnostem, prohlašujeme, že společnost Razer nebude v žádném případě odpovědná za náklady vzniklé ve spojení se zprostředkováním produktu s výjimkou toho, že byla na možnost poškození upozorněna. Společnost Razer nebude v žádném případě hradit zprostředkovatelské náklady překračující kupní cenu produktu.

OBECNÉ PODMÍNKY

Tyto smluvní podmínky podléhají zákonům země, ve které byl produkt zakoupen, a na základě těchto zákonů se také vykládají. Jestliže je některá z uvedených podmínek v dané zemi neplatná nebo nevymahatelná, je tato podmínka (do míry, do jaké je neplatná a nevymahatelná) vyloučena, aniž by došlo k zneplatnění zbývajících smluvních podmínek. Společnost Razer si vyhrazuje právo na změnu jakékoliv z podmínek bez předchozího upozornění.